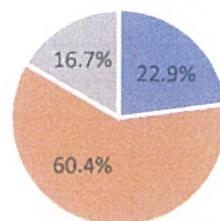


平成28年度 未就業会員意識調査（アンケート集計結果）

健康状態

現在の健康状態について

良い	22.9%	11人
普通	60.4%	29人
悪い	16.7%	8人
	100.0%	48人

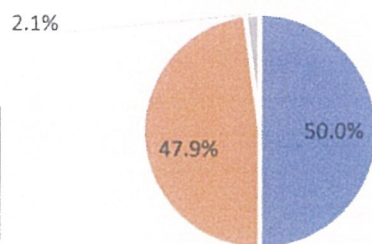


■ 良い ■ 普通 ■ 悪い

就業意欲

センター会員として就業する意思があるか否か？

就業意欲がある	50.0%	24人
就業意欲がない	47.9%	23人
未回答	2.1%	1人
	100.0%	48人

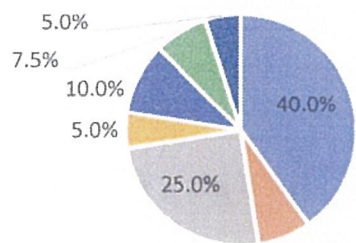


■ 就業意欲あり ■ 就業意欲なし ■ 未回答

就業意欲のある人の希望職種

現時点で希望する職種は？
*就業意欲があると回答した24人を対象に第1～第3希望まで調査（回答がなかった4人を除いた20人の希望職種を集計）

一般作業分野	40.0%	16件
技能分野	7.5%	3件
管理分野	25.0%	10件
事務分野	5.0%	2件
折衝・外交分野	10.0%	4件
派遣	7.5%	3件
独自事業	5.0%	2件
	100.0%	40件

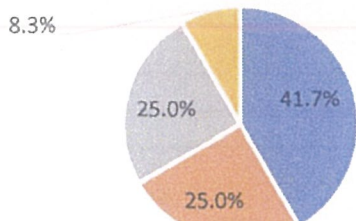


■ 一般作業分野 ■ 技能分野 ■ 管理分野 ■ 事務分野 ■ 折衝・外交分野 ■ 派遣 ■ 独自事業

就業意欲のない人の事情

就業意欲がない理由は？
*就業意欲がないと回答した24人を対象にその理由を答えてもらった

他で就業中	41.7%	10人
病気療養中	25.0%	6人
加齢	25.0%	6人
未回答	8.3%	2人
	100.0%	24人

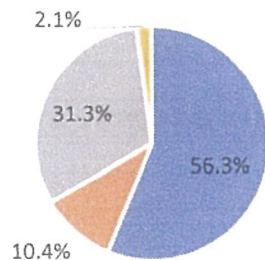


■ 他で就業中 ■ 病気療養中 ■ 加齢 ■ 未回答

共同作業についての理解度

未就業者を対象に実施する共同作業に参加すると配分金が支払われることを知っているか否か？

知っている	56.3%	27人
詳しく知らない	10.4%	5人
知らない	31.3%	15人
未回答	2.1%	1人
	100.0%	48人



■ 知っている ■ 詳しく知らない ■ 知らない

未就業者数 (H29. 01. 31現在)	75人
アンケート回収数	48人
回収率	64.0%